

Macro Rapid Response
Area euro: i dati irlandesi distorcono i dati di produzione industriale tra ottobre e novembre 12 gennaio 2022

In area euro la produzione industriale è cresciuta ben oltre le attese a novembre, di **+2,3% m/m**, mentre il dato di ottobre è stato rivisto drasticamente verso il basso: **-1,3% m/m** da **+1,1%** della stima precedente. La variazione tendenziale cala dunque in territorio negativo: **-1,5%** da un precedente **+0,2%** (rivisto da **+3,3%**). Il divario con i livelli pre-Covid è pari al **-0,4%**.

La sorpresa è spiegata dall'inclusione, da parte di Eurostat, dei dati irlandesi (**-32,1% m/m** a ottobre e **+37,3% m/m** a novembre) dopo che nella rilevazione precedenti non erano stati inseriti per via di problematiche relative alla procedura di stagionalizzazione. Non escludiamo comunque che tali dati vengano rivisti ulteriormente in occasione delle prossime letture.

Nonostante l'ampio rialzo di novembre la revisione dei dati di ottobre lascia la produzione in rotta, nel caso di una stagnazione a dicembre, per una contrazione (intorno al -0,9% t/t) anche nel 4° trimestre dopo la flessione già registrata durante l'estate. Perché l'industria torni a contribuire positivamente alla crescita a fine anno sarebbe necessaria una crescita congiunturale intorno al **3%** a dicembre.

Se si escludono i dati irlandesi, quelli relativi agli altri paesi membri sarebbero invece coerenti con un più contenuto incremento di +0,2% m/m e l'output rimarrebbe in rotta per una modesta espansione (intorno a **+0,1% t/t**) **nel 4° trimestre**. Tra le principali economie si registrano infatti contrazioni dell'output in Germania (**-0,1% m/m**) e Francia (**-0,5% m/m**) dopo i rimbalzi del mese precedente. È invece tornata a crescere la produzione in Spagna (**+1,8% m/m**) mentre non è stato ancora pubblicato il dato italiano che verrà rilasciato domani.

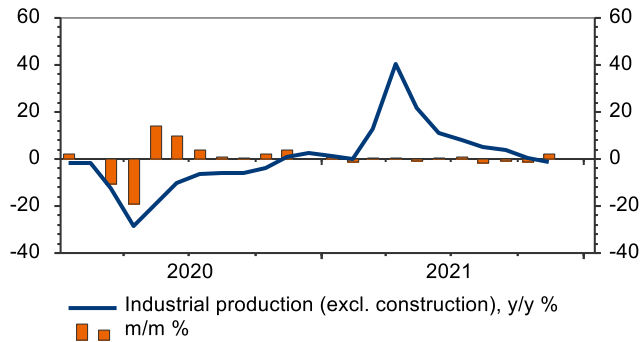
Le problematiche statistiche limitano le possibilità di interpretazione dei dati ma quel che emerge dai dati nazionali è che i rischi al ribasso per l'industria non si sono ancora pienamente sopiti. Le più recenti indagini congiunturali hanno mostrato segnali di allentamento delle strozzature ma **la risalita dei contagi e il forte rincaro delle tariffe energetiche potrebbero contribuire ad irrigidire ulteriormente le filiere produttive e frenare l'attività a inizio 2022**.

In questa fase le indagini settoriali mostrano una correlazione limitata con la produzione e pur restando su livelli espansivi sembrerebbero offrire spunti incoraggianti soprattutto per la ripresa potenziale nel medio termine piuttosto che nell'immediato futuro. Riteniamo quindi che la manifattura rimarrà complessivamente debole a cavallo d'anno, con l'incertezza relativa allo scenario energetico che potrebbe generare una forte volatilità nelle scelte delle imprese nel calendarizzare la produzione.

Le indicazioni delle imprese sulle commesse inevase e sulle scorte offrono comunque spunti incoraggianti mentre il divario esistente tra i dati reali su fatturato e ordinativi con quelli relativi alla produzione sono coerenti con un ampio potenziale di recupero per la manifattura una volta riassorbite le tensioni all'offerta. **Una volta superato l'inverno vediamo un progressivo recupero dell'industria nel corso del 2022, soprattutto a partire dalla seconda metà dell'anno**.

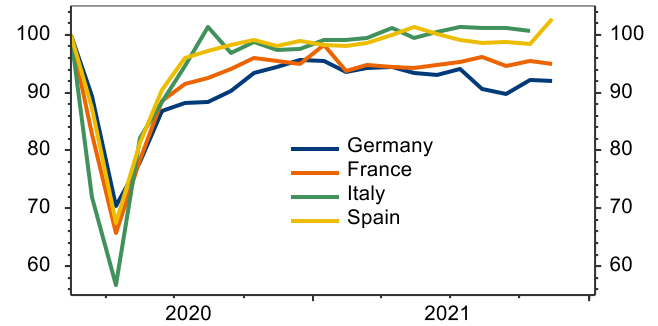
Direzione Studi e Ricerche
Macroeconomic Research
Andrea Volpi
 Economista - Area euro

La produzione industriale cresce di +2,3% m/m a novembre ma il dato di ottobre viene rivisto al ribasso: -1,3% m/m da +1,1% m/m



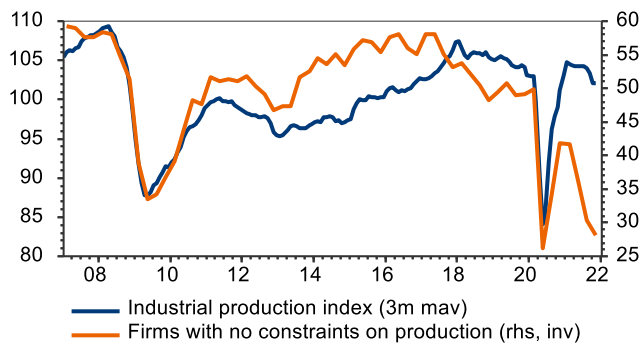
Fonte: elaborazioni Intesa Sanpaolo su dati Refinitiv-Datastream

Tra le principali economie il dato è trainato dall'ampio rimbalzo spagnolo mentre torna a calare l'output in Germania e Francia



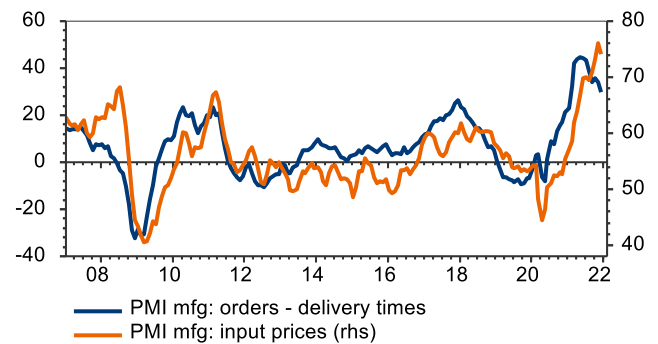
Nota: 2019M02 = 100. Fonte: elaborazioni Intesa Sanpaolo su dati Refinitiv-Datastream

Le strozzature all'offerta sono ancora vincolanti...



Fonte: elaborazioni Intesa Sanpaolo su dati Refinitiv-Datastream, Commissione Europea

... potrebbero aver raggiunto un picco ma le pressioni provenienti dal rincaro dell'energia rappresentano un significativo rischio al ribasso



Fonte: elaborazioni Intesa Sanpaolo su dati Refinitiv-Datastream

Appendice

Certificazione degli analisti e comunicazioni importanti

Gli analisti che hanno redatto il presente documento dichiarano che le opinioni, previsioni o stime contenute nel documento stesso sono il risultato di un autonomo e soggettivo apprezzamento dei dati, degli elementi e delle informazioni acquisite e che nessuna parte del proprio compenso è stata, è o sarà, direttamente o indirettamente, collegata alle opinioni espresse.

Il presente documento è stato preparato da Intesa Sanpaolo S.p.A. e distribuito da Intesa-Sanpaolo-London Branch (membro del London Stock Exchange) e da Intesa Sanpaolo IMI Securities Corp (membro del NYSE e del FINRA). Intesa Sanpaolo S.p.A. si assume la piena responsabilità dei contenuti del documento. Inoltre, Intesa Sanpaolo S.p.A. si riserva il diritto di distribuire il presente documento ai propri clienti. Intesa Sanpaolo S.p.A. è una banca autorizzata dalla Banca d'Italia ed è regolata dall'FCA per lo svolgimento dell'attività di investimento nel Regno Unito e dalla SEC per lo svolgimento dell'attività di investimento negli Stati Uniti.

Le opinioni e stime contenute nel presente documento sono formulate con esclusivo riferimento alla data di redazione del documento e potranno essere oggetto di qualsiasi modifica senza alcun obbligo di comunicare tali modifiche a coloro ai quali tale documento sia stato in precedenza distribuito. Le informazioni e le opinioni si basano su fonti ritenute affidabili, tuttavia nessuna dichiarazione o garanzia è fornita relativamente all'accuratezza o correttezza delle stesse.

Lo scopo del presente documento è esclusivamente informativo. In particolare, il presente documento non è, né intende costituire, né potrà essere interpretato, come un documento d'offerta di vendita o sottoscrizione di alcun tipo di strumento finanziario. Inoltre, non deve sostituire il giudizio proprio di chi lo riceve.

Intesa Sanpaolo S.p.A. non si assume alcun tipo di responsabilità derivante da danni diretti, conseguenti o indiretti determinati dall'utilizzo del materiale contenuto nel presente documento.

Il presente documento potrà essere riprodotto o pubblicato esclusivamente con il nome di Intesa Sanpaolo S.p.A..

Il presente documento è stato preparato e pubblicato esclusivamente per, ed è destinato all'uso esclusivamente da parte di, Società che abbiano un'adeguata conoscenza dei mercati finanziari, che nell'ambito della loro attività siano esposte alla volatilità dei tassi di interesse, dei cambi e dei prezzi delle materie prime e che siano finanziariamente in grado di valutare autonomamente i rischi.

Tale documento, pertanto, potrebbe non essere adatto a tutti gli investitori e i destinatari sono invitati a chiedere il parere del proprio gestore/consulente per qualsiasi necessità di chiarimento circa il contenuto dello stesso.

Per i soggetti residenti nel Regno Unito: il presente documento non potrà essere distribuito, consegnato o trasmesso nel Regno Unito a nessuno dei soggetti rientranti nella definizione di "private customers" così come definiti dalla disciplina dell'FCA.

Per i soggetti di diritto statunitense: il presente documento può essere distribuito negli Stati Uniti solo ai soggetti definiti 'Major US Institutional Investors' come definito dalla SEC Rule 15c-6. Per effettuare operazioni mobiliari relative a qualsiasi titolo menzionato nel presente documento è necessario contattare Intesa Sanpaolo IMI Securities Corp. negli Stati Uniti (vedi sotto il dettaglio dei contatti).

Intesa Sanpaolo S.p.A. pubblica e distribuisce ricerca ai soggetti definiti 'Major US Institutional Investors' negli Stati Uniti solo attraverso Intesa Sanpaolo IMI Securities Corp., 1 William Street, New York, NY 10004, USA, Tel: (1) 212 326 1199.

Incentivi relativi alla ricerca

Ai sensi di quanto previsto dalla Direttiva Delegata 593/17 UE, il presente documento è classificabile quale incentivo non monetario di minore entità in quanto:

- contiene analisi macroeconomiche (c.d. Macroeconomic Research) o è relativo a Fixed Income, Currencies and Commodities (c.d. FICC Research) ed è reso liberamente disponibile al pubblico indistinto tramite pubblicazione sul sito web della Banca - Q&A on Investor Protection topics - ESMA 35-43-349, Question 8 e 9.

Metodologia di distribuzione

Il presente documento è per esclusivo uso del soggetto che lo riceve da Intesa Sanpaolo e non potrà essere riprodotto, ridistribuito, direttamente o indirettamente, a terzi o pubblicato, in tutto o in parte, per qualsiasi motivo, senza il preventivo consenso espresso da parte di Intesa Sanpaolo. Il copyright ed ogni diritto di proprietà intellettuale sui dati, informazioni, opinioni e valutazioni di cui alla presente scheda informativa è di esclusiva pertinenza del Gruppo Bancario Intesa Sanpaolo, salvo diversamente indicato. Tali dati, informazioni, opinioni e valutazioni non possono essere oggetto di ulteriore distribuzione ovvero riproduzione, in qualsiasi forma e secondo qualsiasi tecnica ed anche parzialmente, se non con espresso consenso per iscritto da parte di Intesa Sanpaolo.

Chi riceve il presente documento è obbligato a uniformarsi alle indicazioni sopra riportate.

Metodologia di valutazione

I commenti sui dati macroeconomici vengono elaborati sulla base di notizie e dati macroeconomici e di mercato disponibili tramite strumenti informativi quali Bloomberg e Refinitiv-Datastream. Le previsioni macroeconomiche, sui tassi di cambio e sui tassi d'interesse sono realizzate dalla Direzione Studi e Ricerche di Intesa Sanpaolo, tramite modelli econometrici dedicati. Le previsioni sono ottenute mediante l'analisi delle serie storico-statistiche rese disponibili dai maggiori data provider ed elaborate sulla base anche dei dati di consenso tenendo conto delle opportune correlazioni fra le stesse.

Comunicazione dei potenziali conflitti di interesse

Intesa Sanpaolo S.p.A. e le altre società del Gruppo Bancario Intesa Sanpaolo (di seguito anche solo "Gruppo Bancario Intesa Sanpaolo") si sono dotate del "Modello di organizzazione, gestione e controllo ai sensi del Decreto Legislativo 8 giugno 2001, n. 231" (disponibile sul sito internet di Intesa Sanpaolo, all'indirizzo: <https://group.intesasanpaolo.com/it/governance/dlgs-231-2001>) che, in conformità alle normative italiane vigenti ed alle migliori pratiche internazionali, include, tra le altre, misure organizzative e procedurali per la gestione delle informazioni privilegiate e dei conflitti di interesse, ivi compresi adeguati meccanismi di separazione organizzativa, noti come Barriere informative, atti a prevenire un utilizzo illecito di dette informazioni nonché a evitare che gli eventuali conflitti di interesse che possono insorgere, vista la vasta gamma di attività svolte dal Gruppo Bancario Intesa Sanpaolo, incidano negativamente sugli interessi della clientela.

In particolare, l'esplicitazione degli interessi e le misure poste in essere per la gestione dei conflitti di interesse – facendo riferimento a quanto prescritto dagli articoli 5 e 6 del Regolamento Delegato (UE) 2016/958 della Commissione, del 9 marzo 2016, che integra il Regolamento (UE) n. 596/2014 del Parlamento europeo e del Consiglio per quanto riguarda le norme tecniche di regolamentazione sulle disposizioni tecniche per la corretta presentazione delle raccomandazioni in materia di investimenti o altre informazioni che raccomandano o consigliano una strategia di investimento e per la comunicazione di interessi particolari o la segnalazione di conflitti di interesse e successive modifiche ed integrazioni, dal FINRA Rule 2241, così come dal FCA Conduct of Business Sourcebook regole COBS 12.4 – tra il Gruppo Bancario Intesa Sanpaolo e gli Emittenti di strumenti finanziari, e le loro società del gruppo, nelle raccomandazioni prodotte dagli analisti di Intesa Sanpaolo S.p.A. sono disponibili nelle "Regole per Studi e Ricerche" e nell'estratto del "Modello aziendale per la gestione delle informazioni privilegiate e dei conflitti di interesse", pubblicato sul sito internet di Intesa Sanpaolo S.p.A. all'indirizzo <https://group.intesasanpaolo.com/it/research/RegulatoryDisclosures>. Tale documentazione è disponibile per il destinatario dello studio anche previa richiesta scritta al Servizio Conflitti di interesse, Informazioni privilegiate ed altri presidi di Intesa Sanpaolo S.p.A., Via Hoepli, 10 – 20121 Milano – Italia.

Inoltre, in conformità con i suddetti regolamenti, le disclosure sugli interessi e sui conflitti di interesse del Gruppo Bancario Intesa Sanpaolo sono disponibili all'indirizzo <https://group.intesasanpaolo.com/it/research/RegulatoryDisclosures/archivio-dei-conflitti-di-interesse> ed aggiornate almeno al giorno prima della data di pubblicazione del presente studio. Si evidenzia che le disclosure sono disponibili per il destinatario dello studio anche previa richiesta scritta a Intesa Sanpaolo S.p.A. – Macroeconomic Analysis, Via Romagnosi, 5 - 20121 Milano - Italia.

Intesa Sanpaolo Spa agisce come market maker nei mercati all'ingrosso per i titoli di Stato dei principali Paesi europei e ricopre il ruolo di Specialista in Titoli di Stato, o similare, per i titoli emessi dalla Repubblica d'Italia, dalla Repubblica Federale di Germania, dalla Repubblica Ellenica, dal Meccanismo Europeo di Stabilità e dal Fondo Europeo di Stabilità Finanziaria.

Intesa Sanpaolo Direzione Studi e Ricerche - Responsabile Gregorio De Felice

Tel. 02 879+(6)

Macroeconomic Analysis

Luca Mezzomo (Responsabile)	62170	luca.mezzomo@intesasanpaolo.com
Alessio Tiberi	62985	alessio.fiberi@intesasanpaolo.com

Macroeconomic Research

Paolo Mameli (Responsabile)	62128	paolo.mameli@intesasanpaolo.com
Lorenzo Biagioli		lorenzo.biagioli@intesasanpaolo.com
Aniello Dell'Anno	63071	aniello.dellanno@intesasanpaolo.com
Giovanna Mossetti	62110	giovanna.mossetti@intesasanpaolo.com
Andrea Volpi	62339	andrea.volpi@intesasanpaolo.com

International Economics

Economista - Asia ex Giappone

Silvia Guizzo	62109	silvia.guizzo@intesasanpaolo.com
---------------	-------	----------------------------------